

1927P

## Schlagschrauber mit Rechts- und Linkslauf aus Verbundwerkstoff




CE

12

- Doppelter Schlagmechanismus
- Leichtes, ausgeglichenes, benutzerfreundliches Modell
- Drehrichtungsänderung über einen Hebel
- 3-stufige Einschraubung
- Luftaustritt am Griff
- Schwingungsdämpfender Griff

Drehzahl im Leerlauf	7.500 U/min
Max. Drehmoment	1.750 Nm
Bolzen-Ø	CI 8.8 M24 ● 36 mm
Bolzen-Ø	CI 12.9 M20 ● 30 mm
Luftanschluss	1/4" GAS
Betriebsdruck	6,2 bar
Innen-Ø Luftschlauch	10 mm
Durchschnittlicher Luftverbrauch	290 l/min
Gewicht	2 kg



	art.			 kg
019270008	1927P	1927 P-reversible impact wrench	1/2	2,0